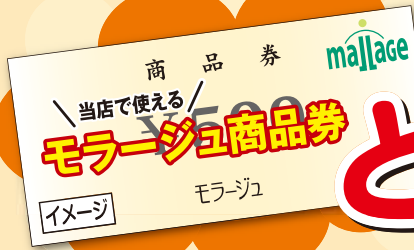


古紙で
ポイントが
たまる!

古新聞 古雑誌で ポイント をためて と交換!!



カード発行～ポイントのため方～商品券引き換えまでの流れ

1 はじめは カードを作りましょう。

操作ポストで初めての方は
「初めての方」ボタンを押してください。



2回目以降は
「カードをお持ちの方」
ボタンを押してカードを
入れましょう。

古紙は地球のちよきん箱



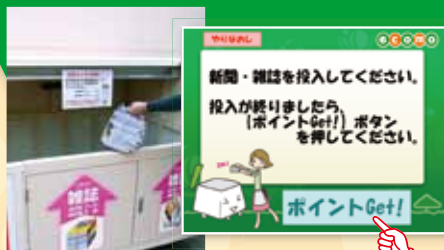
3 ポイントGET!

今回のポイント・重量が表示されます。



2 古新聞・古雑誌を BOXに入れましょう。

入れ終わったら
「ポイントGet!」を押してください。
重量を計測します。



↓ 持ち込める物 ↓

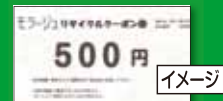


その他:
図鑑、教科書、文庫、ハードカバー本、ノート、絵本

注意 持ち込めない物
ダンボール、写真、紙コップ、
圧着ハガキ、油や水で汚れた紙、
宛名付ハガキ・伝票などの個人情報

4 商品券と交換

500ポイントまでポイントがたまったら
操作ポストから自動でクーポン券が
発行されます。サービスカウンターで
商品券と交換してください。



サービスカウンター

サービスカウンターで
クーポン券を商品券に
換えてくれます。



※商品券は一部店舗では使用できない場合がございます。
店舗にてご確認ください。

サービス時間・場所

毎日10:00～21:00まで投入可能です。

◆ご不明な点がございましたら、エコモサービスセンターまで
お問い合わせください。

☎0120-13-9512

モラージュ佐賀 (月～金 9:00～19:00 土・日・祝 9:00～17:30)

